


Наименование показателя	Код стро-ки	Код анали-тики	Деятельность с целевыми средствами	Деятельность по государственному заданию	Приносящая доход деятельность	Итого
1	2	3	4	5	6	7
Прочие доходы	100	180	-	-	-	-
Безвозмездные неденежные поступления в сектор государственного управления	110	190	-	-	11 800,00	11 800,00
в том числе:						
Безвозмездные неденежные поступления капитального характера от физических лиц	110	197	-	-	11 800,00	11 800,00
Расходы (стр.160 + стр.170 + стр. 190 + стр. 210 + стр. 230 + стр. 240 + стр. 250 + стр. 260 + стр. 270)	150	200	6 920 539,80	55 485 947,39	2 920 136,21	65 326 623,40
Оплата труда и начисления на выплаты по оплате труда	160	210	1 250 210,26	45 798 082,01	729 827,45	47 778 119,72
в том числе:						
Заработная плата	160	211	960 222,95	35 209 322,22	565 853,54	36 735 398,71
Начисления на выплаты по оплате труда	160	213	289 987,31	10 588 759,79	163 973,91	11 042 721,01
Оплата работ, услуг	170	220	1 358 924,42	4 219 003,73	1 426 579,79	7 004 507,94
в том числе:						
Услуги связи	170	221	-	66 309,54	175,00	66 484,54
Коммунальные услуги	170	223	-	2 358 418,56	1 132 507,11	3 490 925,67
Работы, услуги по содержанию имущества	170	225	1 257 016,42	396 093,96	131 102,37	1 784 212,75
Прочие работы, услуги	170	226	101 908,00	1 398 181,67	162 795,31	1 662 884,98
Обслуживание долговых обязательств	190	230	-	-	-	-
Безвозмездные перечисления текущего характера организациям	210	240	-	-	347 069,27	347 069,27
в том числе:						
Безвозмездные перечисления государственным (муниципальным) бюджетным и автономным учреждениям	210	241	-	-	347 069,27	347 069,27
Безвозмездные перечисления бюджетам	230	250	-	-	-	-
Социальное обеспечение	240	260	4 306 405,12	131 366,28	-	4 437 771,40
в том числе:						
Пособия по социальной помощи населению в натуральной форме	240	263	4 306 405,12	-	-	4 306 405,12
Социальные пособия и компенсации персоналу в денежной форме	240	266	-	131 366,28	-	131 366,28
Расходы по операциям с активами	250	270	5 000,00	3 279 650,77	365 937,30	3 650 588,07
в том числе:						
Амортизация	250	271	-	3 091 498,17	19 557,50	3 111 055,67
Расходование материальных запасов	250	272	5 000,00	188 152,60	346 379,80	539 532,40
Безвозмездные перечисления капитального характера организациям	260	280	-	-	-	-

Наименование показателя	1	2	3	4	5	6	7
	Код стро-ки	Код анали-тики	Деятельность с целевыми средствами	Деятельность по государственному заданию	Приносящая доход деятельность	Итого	
Прочие расходы	270	290	-	2 057 844,60	50 722,40	2 108 567,00	
в том числе:							
Налоги, пошлины и сборы	270	291	-	2 057 844,60	40 672,40	2 098 517,00	
Штрафы за нарушение законодательства о налогах и сборах, законодательства о страховых взносах	270	292	-	-	50,00	50,00	
Другие экономические санкции	270	295	-	-	10 000,00	10 000,00	
Чистый операционный результат (стр.301 - стр.302): (стр.310 + стр.410)	300		781 819,35	- 895 495,95	- 356 867,24	- 470 543,84	
<i>Операционный результат до налогообложения (стр.010 - стр.150)</i>	301		781 819,35	- 895 495,95	- 356 867,24	- 470 543,84	
<i>Налог на прибыль</i>	302		-	-	-	-	
Операции с нефинансовыми активами (стр.320 + стр.330 + стр.350 + стр.360 + стр.370 + стр.380 + стр.390 + стр.400)	310		56 292,00	7 867 600,85	9 593,80	7 933 486,65	
<i>Чистое поступление основных средств</i>	320		-	- 164 159,07	-	- 164 159,07	
в том числе:							
увеличение стоимости основных средств	321	310	937 447,00	2 944 309,10	19 557,50	3 901 313,60	
уменьшение стоимости основных средств	322	41X	937 447,00	3 108 468,17	19 557,50	4 065 472,67	
<i>Чистое поступление нематериальных активов</i>	330		-	-	-	-	
в том числе:							
увеличение стоимости нематериальных активов	331	320	-	-	-	-	
уменьшение стоимости нематериальных активов	332	42X	-	-	-	-	
<i>Чистое поступление непроизведенных активов</i>	350		-	7 816 375,60	-	7 816 375,60	
в том числе:							
увеличение стоимости непроизведенных активов	351	330	-	7 816 375,60	-	7 816 375,60	
уменьшение стоимости непроизведенных активов	352	43X	-	-	-	-	
<i>Чистое поступление материальных запасов</i>	360		58 200,00	258 921,53	11 300,70	328 422,23	
в том числе:							
увеличение стоимости материальных запасов	361	340	63 200,00	447 074,13	357 680,50	867 954,63	
из них:							
Увеличение стоимости материальных запасов для целей капитальных вложений	361	347	9 600,00	-	-	9 600,00	
уменьшение стоимости материальных запасов	362	440	5 000,00	188 152,60	346 379,80	539 532,40	
<i>Чистое поступление прав пользования</i>	370		-	-	-	-	
в том числе:							
увеличение стоимости прав пользования	371	350	-	-	-	-	
уменьшение стоимости прав пользования	372	450	-	-	-	-	
<i>Чистое изменение затрат на изготовление готовой продукции (работ, услуг)</i>	390		-	-	-	-	


Наименование показателя	1	2	3	4	5	6	7
	Код стро-ки	Код анали-тики	Деятельность с целевыми средствами	Деятельность по государственному заданию	Приносящая доход деятельность	Итого	
в том числе:							
увеличение затрат							
Уменьшение затрат	391	X	-	106 856 205,58	2 563 404,84	109 419 610,42	
Чистое изменение расходов будущих периодов	392	X	-	106 856 205,58	2 563 404,84	109 419 610,42	
Операции с финансовыми активами и обязательствами (стр.420 - стр.510)	400	X	- 1 908,00	- 43 537,21	- 1 706,90	- 47 152,11	
Операции с финансовыми активами (стр.430 + стр.440 + стр.450 + стр.460 + стр.470 + стр.480)	410		725 527,35	- 8 763 096,80	- 366 461,04	- 8 404 030,49	
Чистое поступление денежных средств и их эквивалентов	420		16 555 460,00	- 8 653 563,69	- 631 918,39	7 269 977,92	
в том числе:	430		-	-	- 650 631,71	- 650 631,71	
поступление денежных средств и их эквивалентов	431	510	7 838 867,03	55 318 330,84	4 352 818,78	67 510 016,65	
выбытие денежных средств и их эквивалентов	432	610	7 838 867,03	55 318 330,84	5 003 450,49	68 160 648,36	
Чистое поступление ценных бумаг, кроме акций	440		-	-	-	-	
в том числе:							
увеличение стоимости ценных бумаг, кроме акций и иных финансовых инструментов	441	520	-	-	-	-	
Уменьшение стоимости ценных бумаг, кроме акций и иных финансовых инструментов	442	620	-	-	-	-	
Чистое поступление акций и иных финансовых инструментов	450		-	-	-	-	
в том числе:							
увеличение стоимости акций и иных финансовых инструментов	451	530	-	-	-	-	
Уменьшение стоимости акций и иных финансовых инструментов	452	630	-	-	-	-	
Чистое предоставление займов (ссуд)	460		-	-	-	-	
в том числе:							
увеличение задолженности по предоставленным займам (ссудам)	461	540	-	-	-	-	
Уменьшение задолженности по предоставленным займам (ссудам)	462	640	-	-	-	-	
Чистое поступление иных финансовых активов	470		-	-	-	-	
в том числе:							
увеличение стоимости иных финансовых активов	471	550	-	-	-	-	
Уменьшение стоимости иных финансовых активов	472	650	-	-	-	-	
Чистое увеличение дебиторской задолженности	480		16 565 460,00	- 8 653 563,69	18 713,32	7 920 609,63	
в том числе:							
увеличение дебиторской задолженности	481	560	24 499 306,61	55 914 147,48	3 261 511,41	83 674 965,50	
Уменьшение дебиторской задолженности	482	660	7 943 846,61	64 567 711,17	3 242 798,09	75 754 355,87	


Наименование показателя	Код стро-ки	Код аналитики	Деятельность с целевыми средствами	Деятельность по государственному заданию	Приносящая доход деятельность	Итого
	2	3	4	5	6	7
Операции с обязательствами (стр.520 + стр.530 + стр.540 + стр.550 + стр.560)						
Чистое увеличение задолженности по внутренним привлеченным займам	510		15 829 932,65	109 533,11	- 265 457,35	15 674 008,41
в том числе:						
увеличение задолженности по внутренним привлеченным займам	520					
увеличение задолженности по внутренним привлеченным займам	521	710				
уменьшение задолженности по внутренним привлеченным займам	522	810				
Чистое увеличение задолженности по внешним привлеченным займам	530					
в том числе:						
увеличение задолженности по внешним привлеченным займам	531	720				
уменьшение задолженности по внешним привлеченным займам	532	820				
Чистое увеличение прочей кредиторской задолженности	540		- 919 417,66	938 573,10	- 312 771,89	- 293 616,45
в том числе:						
увеличение прочей кредиторской задолженности	541	730	7 874 767,10	61 263 169,47	4 728 545,43	73 866 482,00
уменьшение прочей кредиторской задолженности	542	830	8 794 184,76	60 324 996,37	5 041 317,32	74 160 098,45
Чистое изменение доходов будущих периодов	550	X	16 574 018,00	- 746 690,00	47 314,54	15 874 642,54
Чистое изменение резервов предстоящих расходов	560	X	175 332,31	- 82 349,99		92 982,32

Руководитель  (подпись) Медведева Ольга Витальевна (расшифровка подписи)

Главный бухгалтер  (подпись) Мальцева Елена Васильевна (расшифровка подписи)

Филиал – Центральная бухгалтерия образовательных учреждений
Железнодорожного района ИНН 6658456869 КПП 665801001
ОГРН 1146658009728 г. Екатеринбург, ул. Челюскинцев, 92

Централизованная бухгалтерия
Руководитель (уполномоченное лицо)  (подпись) Мальцева Елена Васильевна (расшифровка подписи)

Исполнитель заместитель начальника (должность)  (подпись) Сакаева Татьяна Вячеславовна 370-25-45 миср1@mail.ru (расшифровка подписи) (телефон, e-mail)

" 01 " февраля 20 21 г.